● PŘIPOJENÍ A OVLÁDÁNÍ OBRAZOVÉHO SVÍTIDLA S POWER BANKOU

1. Položte svítidlo přední stranou na stůl a nasaďte ovládací kolečko na osu ovladače a mírnou silou kolečko zatlačte na osu ovladače (obrázek **A. šipka 1**) a svítidlo zavěste na stěnu.



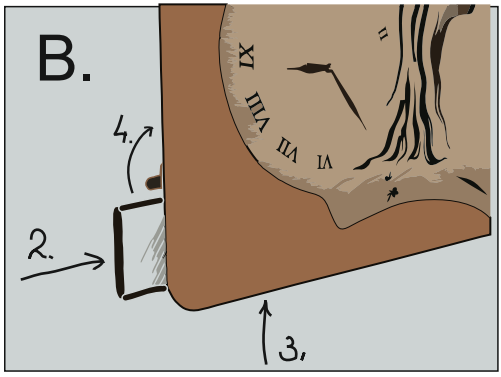

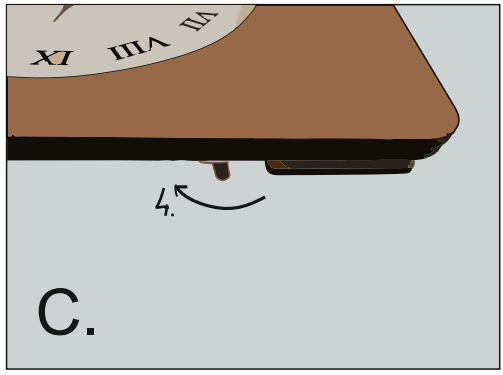

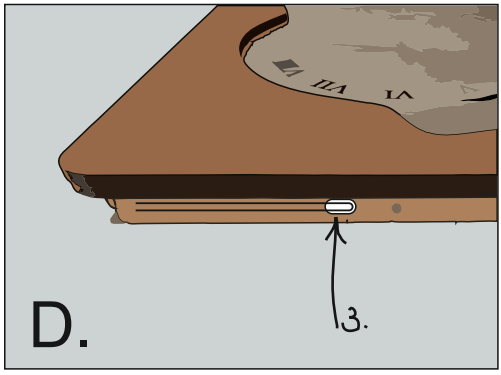



2. Zasuňte nabitou power banku do svítidla (obrázek **B. šipka 2**).
3. Pro aktivaci power banky stiskněte tlačítko na spodní straně svítidla (obrázek **B, D šipka 3**).
4. Otočným kolečkem na ovladači se nastavuje jas a vypnutí svítidla (obrázek **B,C šipka 4**).
5. Vybitou power banku vyndáte tak, že dvěma prsty ji uchopíte a tahem vysunete (obrázek **E. šipka 5**) a stejným způsobem zasunete nabitou power banku.

Poznámka 1: Power banka se nabíjí běžnou USB nabíječkou např. na mobilní telefony. Doporučený nabíjecí proud je 2A (nabíječka není součástí svítidla).

Poznámka 2: Ke svítidlu není možné připojit dálkové ovládání.

OBRAZOVÉ SVÍTIDLO S POWER BANKOU

- Výrobek je určen k všeobecnému vnitřnímu použití dle platné normy krytí - Ip20, tedy pro montáž uvnitř budov a v oblastech, které nejsou přímo vystavené vlhkosti nebo vodě!
- Osvětlení splňuje všechny potřebné certifikáty CE, RoHS pro každodenní použití.
- Zdrojem světla jsou LED pásky osazené SMD součástkami.

- Produkt je v záruce 24 měsíců od data vystavení prodeje.
  Záruka se nevztahuje na škody, které vyplývají z neodborného zacházení, nehody, opotřebení, používání věci v rozporu s účelem daným výrobcem, nedodržení návodu k obsluze.
  Záruka se dále nevztahuje na poškození vzniklé působením atmosférických vlivů, přepětím, mechanickým nebo elektrickým poškozením vstupních a výstupních částí a napájecích sestav.
- Povrch svítidla lze očistit suchým i vlhčeným hadříkem s použitím běžných čisticích prostředků určených k těmto účelům.
- Světlo je stmívatelné.
- V případě poruchy se obraťte pouze na oprávněné osoby s platnou kvalifikací dle vyhlášky č.50/1978 Sb., nebo nás kontaktujte na info@li-go.cz

Obrazové LED svítidlo s power bankou

.

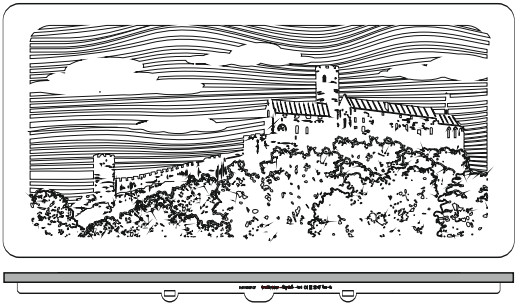

Umístění na stěnu.

Hmotnost:	2.1 - 10 kg (podle velikosti obrazu)
Použitý materiál:	- kompozití materiál
Stmívání:	ano, manuální
Barva dekoračního světla:	extra teplá bílá další barvy podle motivu svítidla
Příkon/proud pro dekorační světlo:	1m LED pásku 4,8W/0,4A
Vstupní napětí svítidla/ zdroje:	5V DC / 2A
Výstupní napětí/proud zdroje:	9V DC / 1A
Výkon zdroje:	10W
Životnost světelného LED zdroje:	100 000 hodin

2x Power banka HOCO B31A

kpacita	-30 000 mAh
kabel pro nabíjení	- ano
zdroj pro nabíjení 2A USB	- není součástí (lze použít nabíječku na mobilní telefon, ideálně 2A)
váha	- 450g

● 2x 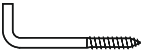

● 2x

- Pro připevnění na stěnu jsou přiloženy dvě skoby s hmoždinkou
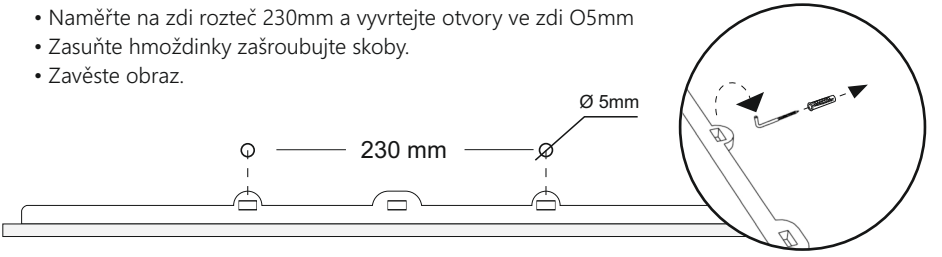
- Naměřte na zdi rozteč 230mm a vyvrtejte otvory ve zdi O5mm
- Zasuňte hmoždinky zašroubujte skoby.
- Zavěste obraz.