



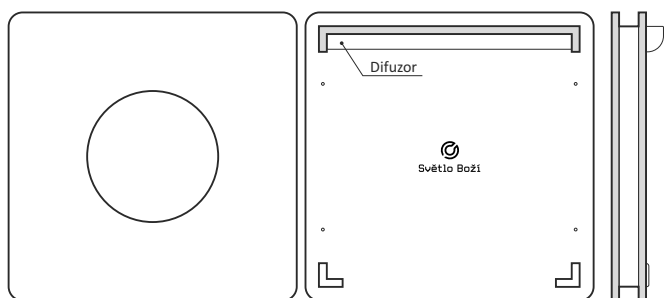
PŘED INSTALACÍ SI POZORNĚ PŘEČTĚTE NÁSLEDUJÍCÍ TEXT



- Výrobek je určen k všeobecnému vnitřnímu použití dle platné normy krytí - IP20. Tedy pro montáž uvnitř budov a v oblastech, které nejsou přímo vystavené vlhkosti nebo vodě.
- Osvětlení splňuje všechny potřebné certifikáty CE, RoHS pro každodenní použití.
- Zdrojem světla jsou LED pásky osazené SMD součástkami.
- Manipulace s krytem, rozmontování, pokus o vlastní opravu atd., v souladu s právními předpisy, vylučuje možnost případné reklamace.
- Produkt je v záruce 24 měsíců od data vystavení prodeje. Záruka se nevztahuje na škody, které vyplývají z neodborného zacházení, nehody, opotřebení, používání věci v rozporu s účelem daným výrobcem, nedodržení návodu k obsluze. Záruka se dále nevztahuje na poškození vzniklé působením atmosférických vlivů, přepětím, mechanickým nebo elektrickým poškozením vstupních a výstupních částí a napájecích sestav.
- Výrobek je stmívatelný.
- Laminátový povrch svítidla lze očistit suchým i vlhčeným hadříkem s použitím běžných čisticích prostředků určených k těmto účelům.
- V případě poruchy se obraťte pouze na oprávněné osoby s platnou kvalifikací dle vyhlášky č.50/1978 Sb., nebo nás kontaktujte na info@svetlobozi.cz

OBSAH BALENÍ / TECHNICKÉ PARAMETRY

- ① **Stolní svítidlo** – s externím zdrojem napájení. Umístění do stojánu na vodorovnou plochu.




Příkon/Napětí/Proud (Dekorační)	3-5W/12V/0,25A-0,4A podle typu svítidla
Příkon/Napětí/Proud (Pracovní)	6W/12V/0,5A
Typ konektoru	12V DC/1A – průměr 5.5/2.1 mm
Životnost	50.000h
Počet spínacích cyklů	20.000
Rozměry (v x š x h)	310x310x55 mm
Použitý materiál	dřevovláknité desky s laminátovým povrchem
Svítilivost 50cm od zdroje (Pracovní)	450lx
Úhel osvitů světla (Pracovní)	45°

- ② **Ovladač 12V/24V DC** – manuální jednobáňový stmívač/vypínač pro ovládání intenzity jasu.

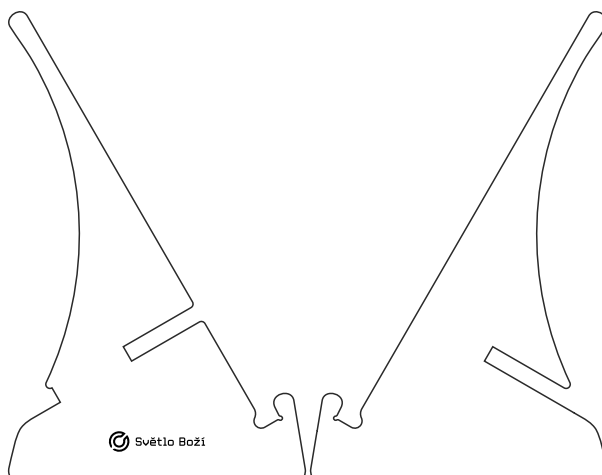


- ③ **Zdroj napětí na 12V** – externí se zapojením do zásuvky.



Výkon/Napětí/Proud	24W/12V/2A
Vstupní napětí	100-240V AC
Typ konektoru	12V DC/2A – průměr 5.5/2.1 mm
Max. trvalé zatížení	17W

- ④ **Stojánek** – dřevovláknitá deska potažená laminátem.

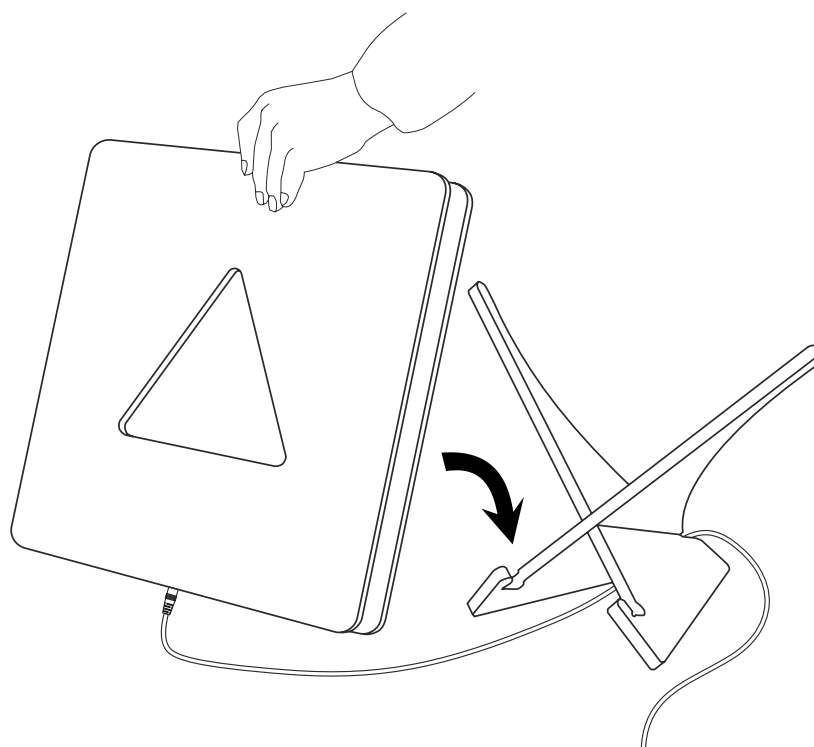
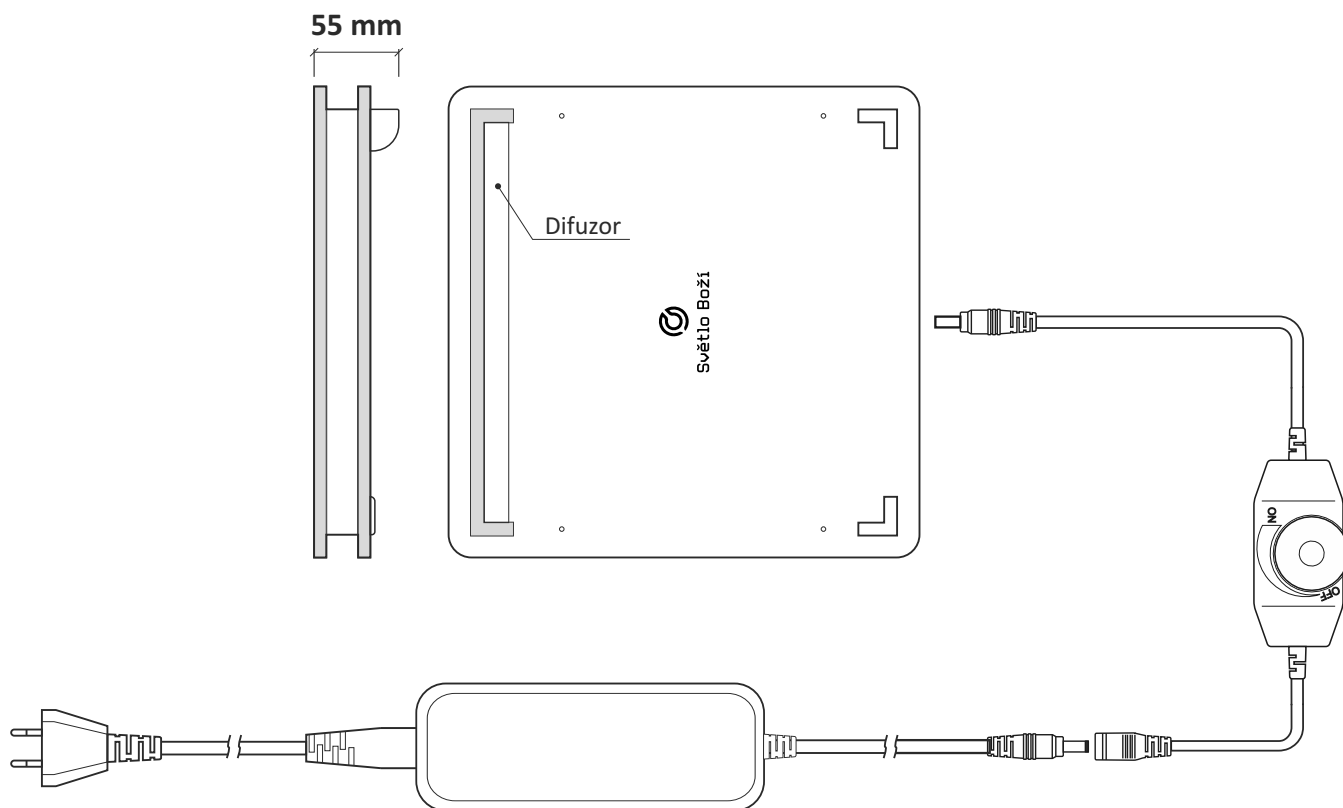




**PŘED INSTALACÍ, DEMONTÁŽÍ NEBO ÚDRŽBOU SVÍTIDLA
ODPOJTE NAPÁJECÍ ZDROJ OD PŘÍVODU ELEKTRICKÉ ENERGIE.**



Dle schématu propojte jednotlivé součásti balení



- *Před připojením k síti se ujistěte, že jsou kabely správně připojeny.*
- *Zapojte napájení do elektrické sítě a otočte kolečkem ovladače do pozice ON.*
- *I řekl Bůh: „Budiž světlo!“ A bylo světlo.*