



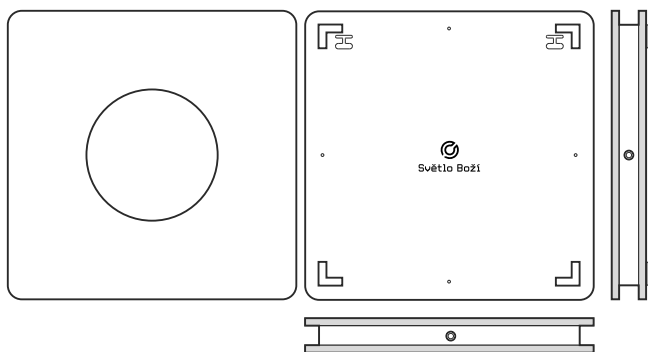
PŘED INSTALACÍ SI POZORNĚ PŘEČTĚTE NÁSLEDUJÍCÍ TEXT



- Výrobek je určen k všeobecnému vnitřnímu použití dle platné normy krytí - IP20. Tedy pro montáž uvnitř budov a v oblastech, které nejsou přímo vystavené vlhkosti nebo vodě.
- Osvětlení splňuje všechny potřebné certifikáty CE, RoHS pro každodenní použití.
- Zdrojem světla jsou LED pásky osazené SMD součástkami.
- Manipulace s krytem, rozmontování, pokus o vlastní opravu atd., v souladu s právními předpisy, vylučuje možnost případné reklamace.
- Produkt je v záruce 24 měsíců od data vystavení prodeje. Záruka se nevztahuje na škody, které vyplývají z neodborného zacházení, nehody, opotřebení, používání věci v rozporu s účelem daným výrobcem, nedodržení návodu k obsluze. Záruka se dále nevztahuje na poškození vzniklé působením atmosférických vlivů, přepětím, mechanickým nebo elektrickým poškozením vstupních a výstupních částí a napájecích sestav.
- Výrobek je stmívatelný.
- Laminátový povrch svítidla lze očistit suchým i vlhčeným hadříkem s použitím běžných čisticích prostředků určených k těmto účelům.
- V případě poruchy se obraťte pouze na oprávněné osoby s platnou kvalifikací dle vyhlášky č.50/1978 Sb., nebo nás kontaktujte na info@svetlobozi.cz

OBSAH BALENÍ / TECHNICKÉ PARAMETRY

- ① **Dekorační svítidlo** – s externím zdrojem napájení. Umístění na stěnu nebo do stojánu na vodorovnou plochu.




Příkon/Napětí/Proud	3-5W/12V/0,25A
Typ konektoru	12V DC/1A – průměr 5.5/2.1 mm
Životnost	50.000h
Počet spínacích cyklů	20.000
Rozměry (v x š x h)	310x310x40 mm
Použitý materiál	dřevovláknité desky s laminátovým povrchem

- ② **Ovladač 12V/24V DC** – manuální jednobáňový stmívač/vypínač pro ovládání intenzity jasu.

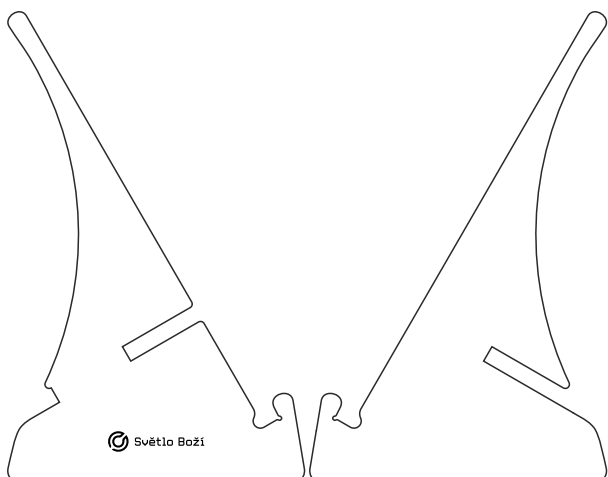


- ③ **Zdroj napětí na 12V** – externí se zapojením do zásuvky.

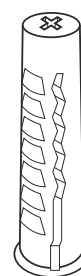


Výkon/Napětí/Proud	24W/12V/2A
Vstupní napětí	100-240V AC
Typ konektoru	12V DC/2A – průměr 5.5/2.1 mm
Max. trvalé zatížení	17W

- ④ **Stojánek** – dřevovláknitá deska potažená laminátem.

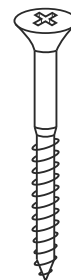


- ⑤ **Hmoždinky a vruty**



TX – PA 5x30 mm

2x



Pz1 – 3x30 mm

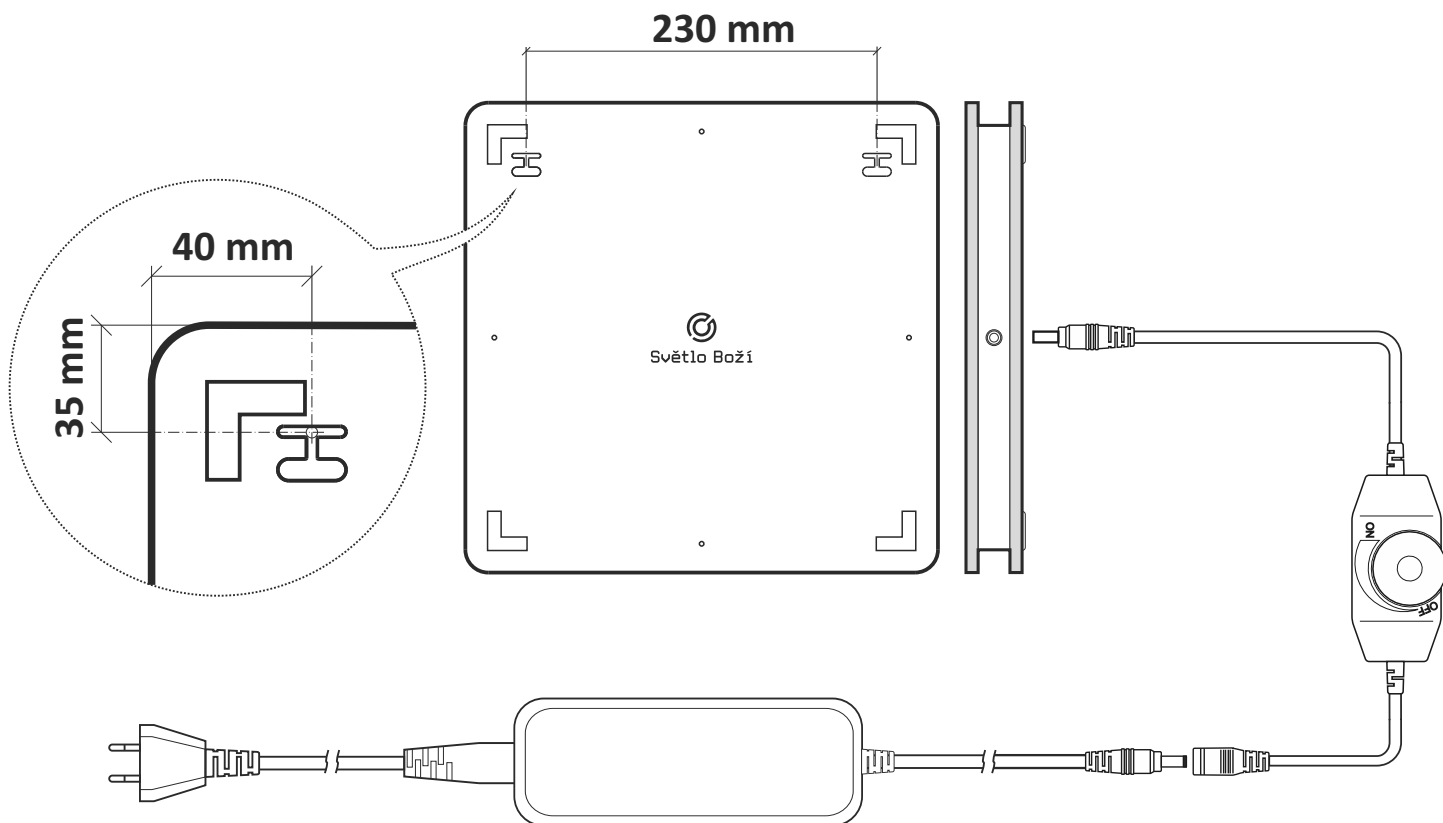
2x



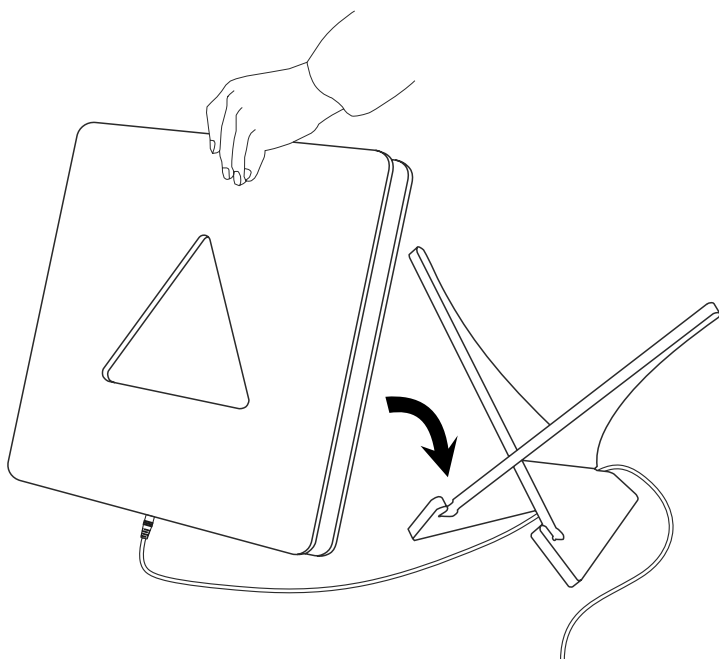
**PŘED INSTALACÍ, DEMONTÁŽÍ NEBO ÚDRŽBOU SVÍTIDLA
ODPOJTE NAPÁJECÍ ZDROJ OD PŘÍVODU ELEKTRICKÉ ENERGIE.**



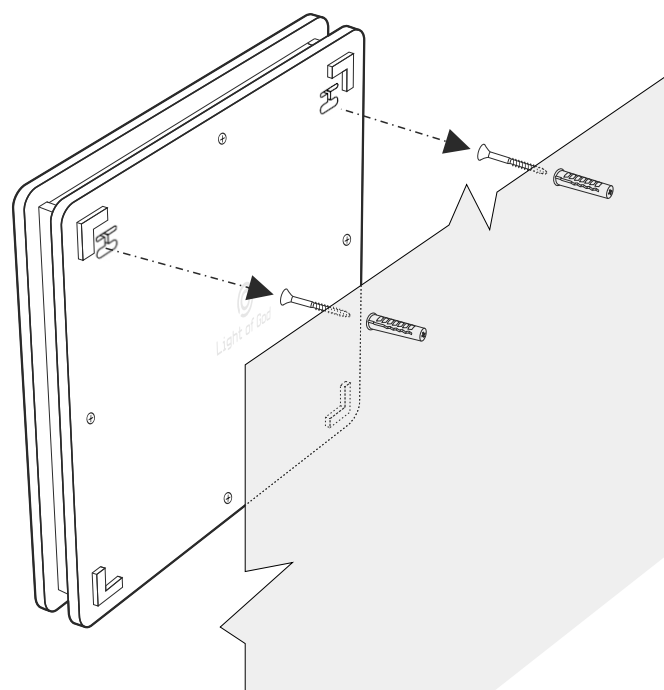
Dle schématu propojte jednotlivé součásti balení



(A) Varianta do stojáčku na vodorovnou plochu.



(B) Varianta na stěnu.



- Před připojením k síti se ujistěte, že jsou kabely správně připojeny.
- Zapojte napájení do elektrické sítě a otočte kolečkem ovladače do pozice ON.
- I řekl Bůh: „Budiž světlo!“ A bylo světlo. Viděl, že světlo je dobré, a oddělil světlo od tmy. (kniha Genesis Gn 1,3-4)