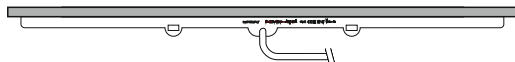


- Výrobek je určen k všeobecnému vnitřnímu použití dle platné normy krytí - Ip20, tedy pro montáž uvnitř budov a v oblastech, které nejsou přímo vystaveny vlhkosti nebo vodě!
- Osvětlení splňuje všechny potřebné certifikáty CE, RoHS pro každodenní použití.
- Zdrojem světla jsou LED pásky osazené SMD součástkami.
- Produkt je v záruce 24 měsíců od data vystavení prodeje.  
Záruka se nevztahuje na škody, které vyplývají z neodborného zacházení, nehody, opotřebení, používání věci v rozporu s účelem daným výrobcem, nedodržení návodu k obsluze.  
Záruka se dále nevztahuje na poškození vzniklé působením atmosférických vlivů, přepětím, mechanickým nebo elektrickým poškozením vstupních a výstupních částí a napájecích sestav.
- Povrch svítidla lze očistit suchým i vlhčeným hadříkem s použitím běžných čistících prostředků určených k těmto účelům.
- Světlo je stmívatelné.
- Dálkový ovladač je napájen čochkovou baterií typ 2025. Pokud ovladač přestává fungovat, vyměňte baterii.
- V případě poruchy se obraťte pouze na oprávněné osoby s platnou kvalifikací dle vyhlášky č.50/1978 Sb., nebo nás kontaktujte na info@li-go.cz

● **Obrazové LED svítidlo s podsvíceným dekoračním motivem. Umístění na stěnu.**



Hmotnost:	2,1 - 10 kg (podle velikosti obrazu)
Použitý materiál:	- borovice/buk překližka - kompozitní materiál
Barva dekoračního světla:	odstíny bílé
Příkon/proud pro dekorační světlo:	1m LED pásku 4,8W/0,4A
Vstupní napětí svítidla/ zdroje:	100-240V AC
Výstupní napětí/proud zdroje:	12V DC/1,5A-2A
Výkon zdroje:	15W - 24W
Životnost světelného LED zdroje:	50 000 hodin při plné intenzitě



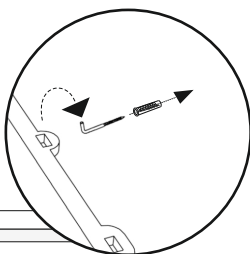
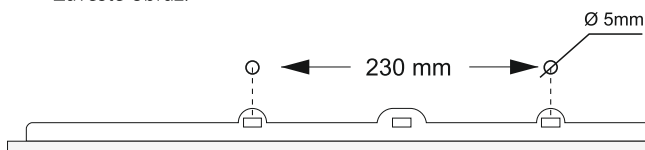
● 2x



● 2x



- Pro připevnění na stěnu jsou přiloženy dvě skoby s hmoždinkou
- Naměřte na zdi rozteč 230mm a vyvrtejte otvory ve zdi Ø5mm
- Zasuňte hmoždinky zašroubujte skoby.
- Zavěste obraz.



- Připojte světelný obraz k síti 230 V

a/ přímo do zásuvky 230V

Přívodní kabel je možné přilepit průsvitnou oboustrannou páskou ke stěně.

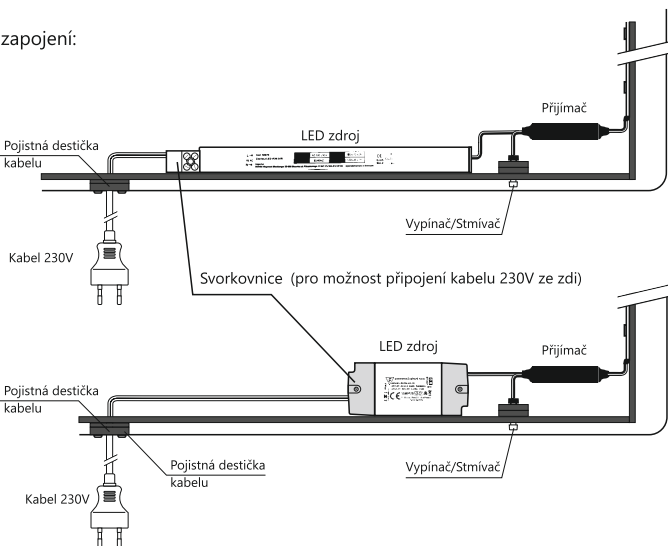
(Lepicí páska není součástí balení.)

b/ připojení na připravený vývod ze zdi 230V

Demontujte přívodní kabel svítidla. Je třeba odšroubovat pojistnou destičku kabelu na spodní liště.

Do svorkovnice připojte připravený kabel 230V (CYKY 2x1,5 mm)

Schéma zapojení:



- Světelná obraz lze ovládat

a/ tlačítkem umístěným na světelném obrazu.

Stiskem světlo vypínáme či zapínáme. Přidržením tlačítka lze regulovat jas světla.

b/ dálkovým ovladačem. Dálkový ovladač není součástí balení. Na výběr je několik typů.

Ke světelnému obrazu, lze připojit více ovladačů.

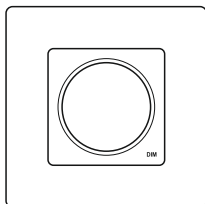
Jedním ovladačem lze ovládat více světel.

Pokud je obraz připojen na stávající světelný okruh vedený pod omítkou, lze svítidlo vypínat vypínačem na stěně.

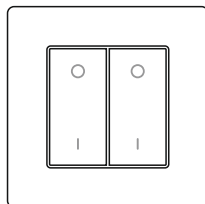
- Dálkový ovladač 12V/24V DC (volitelná součást lze objednat na [www.li-go.cz/prislusenstvi](http://www.li-go.cz/prislusenstvi))



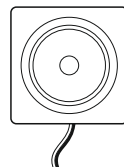
Ovladač dimLED OV MK1  
- malý, uchycení na magnet



Ovladač dimLED OV KN1K  
- s rámečkem, otočný



Ovladač dimLED OV KN1K  
- s rámečkem dvojité, páčkový



Ovladač dimLED OV PV  
- pod tlačítko